

4715KL (119[□] x 38^L)



eMINEBEA.COM

一般仕様 General Specifications

- ◇ モータ保護 : 自動復帰方法、逆接続防止
 - ◇ 絶縁抵抗 : DC500V メガにて10M Ω以上
 - ◇ 絶縁耐圧 : AC700V 1s
 - ◇ 許容環境温度範囲 : B50 Class : -10℃~+40℃ (Operating)
B10~B40 Class : -10℃~+70℃ (Operating)
B50 Class : -40℃~+60℃ (Storage)
B10~B40 Class : -40℃~+70℃ (Storage)
- 実用上さしつかえない状態で結露無きこと

- ◇ Motor Protection : Automatic Restoration/Reverse Connection Prevention
 - ◇ Insulation Resistance : 10M Ω or over with a DC500V Megger
 - ◇ Dielectric Withstand Voltage : AC700V 1s
 - ◇ Allowable Ambient Temperature Range :
B50 Class : -10℃~+40℃ (Operating)
B10~B40 Class : -10℃~+70℃ (Operating)
B50 Class : -40℃~+60℃ (Storage)
B10~B40 Class : -40℃~+70℃ (Storage)
- No such condensation as hinders practical use

期待できる寿命

Expected Life

(管理番号)

(Product No.)

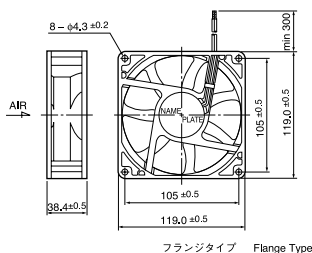
※故障率 10%

25℃ 50,000 時間 (P00)

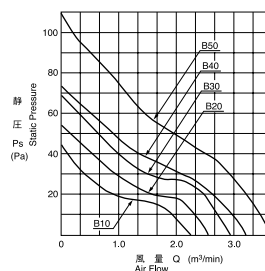
※ Failure rate 10%

25℃ 50,000 hours (P00)

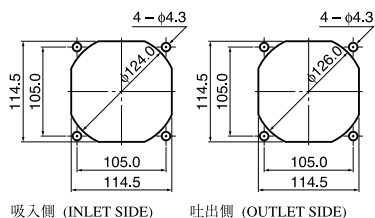
外観図 Outline



特性曲線 Characteristic Curves



取付穴参考寸法 Panel Out-cuts



材質 Material

- ケーシング : プラスチック(ブラック)
- インペラー : プラスチック(ブラック)
- 軸受 : ボールベアリング
- リード線 : UL1007 AWG24 +: 赤 -: 黒

- Casing : Plastic (Black) 94V-0
- Impeller : Plastic (Black) 94V-0
- Bearing : Ball Bearing
- Lead Wire : UL1007 AWG24 +: Red, -: Black

仕様 Specifications

型式 Model	管理番号 Product No.	定格電圧	使用電圧範囲	定格電流	定格入力	定格回転速度	最大風量	最大静圧	騒音	質量
		Rating Voltage (V)	Operating Voltage (V)	Current (A) ^{*1}	Input Power (W) ^{*1}	Speed (min ⁻¹) ^{*1}	Max. Air Flow (m ³ /min) ^{*1}	Max. Static Pressure (Pa) ^{*1}	Noise (dB) ^{*1}	Mass (g)
4715KL-04W-B10-	P00	12	6 ~ 13.8	0.27	3.24	2300	2.37	44.1	37.0	260
4715KL-04W-B20-	P00			0.40	4.80	2650	2.75	55.9	41.0	
4715KL-04W-B30-	P00			0.55	6.60	2950	3.07	68.2	42.5	
4715KL-04W-B40-	P00			0.70	8.40	3200	3.34	81.4	46.5	
4715KL-04W-B50-	P00	24	9.5 ~ 12.6	1.00	12.00	3600	3.68	110.0	50.0	260
4715KL-05W-B10-	P00			0.15	3.60	2300	2.37	44.1	37.0	
4715KL-05W-B20-	P00			0.21	5.04	2650	2.75	55.9	41.0	
4715KL-05W-B30-	P00			0.31	7.44	2950	3.07	68.2	42.5	
4715KL-05W-B40-	P00	48	10 ~ 27.6	0.35	8.40	3200	3.34	81.4	46.5	260
4715KL-07W-B10-	P00			0.08	3.84	2300	2.37	44.1	37.0	
4715KL-07W-B20-	P00			0.11	5.28	2650	2.75	55.9	41.0	
4715KL-07W-B30-	P00			0.16	7.68	2950	3.07	68.2	42.5	
4715KL-07W-B40-	P00			0.20	9.60	3200	3.34	81.4	46.5	

回転方向 : ラベルから見て時計方向
風吹き出し方向 : ラベル側

Rotation: Clockwise as seen from the label side.
Airflow Outlet: Label side

*1: Average Values in Free Air