

# 4715SL (119<sup>□</sup> x 38<sup>L</sup>)



eMINEBEA.COM

## 一般仕様 General Specifications

- ◇ モータ保護 : 自動復帰方法、逆接続防止
- ◇ 絶縁抵抗 : DC500V メガにて 10M Ω 以上
- ◇ 絶縁耐圧 : AC700V 1s
- ◇ 許容環境温度範囲 : -10°C ~ +70°C (Operating)  
-40°C ~ +70°C (Storage)  
実用上さしつかえない状態で結露無きこと
- ◇ Motor Protection : Automatic Restoration/Reverse Connection Prevention
- ◇ Insulation Resistance : 10M Ω or over with a DC500V Megger
- ◇ Dielectric Withstand Voltage : AC700V 1s
- ◇ Allowable Ambient Temperature Range :  
-10°C ~ +70°C (Operating)  
-40°C ~ +70°C (Storage)  
No such condensation as hinders practical use

## 期待できる寿命

Expected Life

## (管理番号)

(Product No.)

※故障率 10%

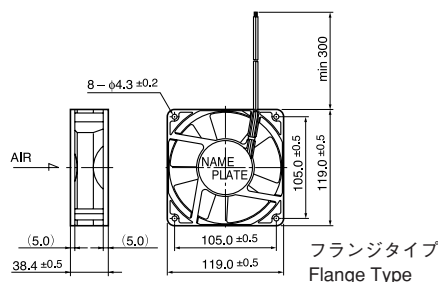
25°C 100,000 時間 (D00)

※ Failure rate 10%

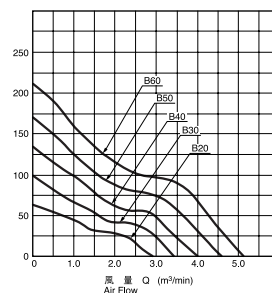
25°C 100,000 hours (D00)

DC Axial Fans

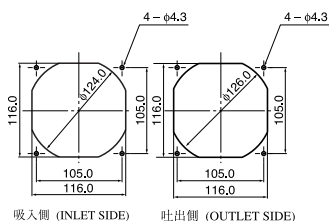
## 外観図 Outline



## 特性曲線 Characteristic Curves



## 取付穴参考寸法 Panel Out-cuts



## 材質 Material

- ケーシング : アルミニウム(ブラック)
- インペラー : プラスチック(ブラック)
- 軸受 : ボールベアリング
- リード線 : UL1007 AWG24 +: 赤 -: 黒
- Casing : Aluminum (Black) 94V-0
- Impeller : Plastic (Black) 94V-0
- Bearing : Ball Bearing
- Lead Wire : UL1007 AWG24 +: Red, -: Black

## 仕様 Specifications

| 型式<br>Model     | 管理番号<br>Product No. | 定格電圧<br>Rating Voltage<br>(V) | 使用電圧範囲<br>Operating Voltage<br>(V) | 定格電流<br>Current<br>(A) <sup>*1</sup> | 定格入力<br>Input Power<br>(W) <sup>*1</sup> | 定格回転速度<br>Speed<br>(min <sup>-1</sup> ) <sup>*1</sup> | 最大風量<br>Max. Air Flow<br>(m <sup>3</sup> /min) <sup>*1</sup> | 最大静圧<br>Max. Static Pressure<br>(Pa) <sup>*1</sup> | 騒音<br>Noise<br>(dB) <sup>*1</sup> | 質量<br>Mass<br>(g) |
|-----------------|---------------------|-------------------------------|------------------------------------|--------------------------------------|--|---|--|--|-----------------------------------|-------------------|
| 4715SL-04W-B20- | D00                 | 12                            | 8 ~ 13.8                           | 0.48                                 | 5.76                                     | 2700  | 2.91   | 76   | 45.0                              | 400               |
| 4715SL-04W-B30- | D00                 |                               |                                    | 0.66                                 | 7.92                                     | 3200  | 3.46   | 102  | 49.5                              |                   |
| 4715SL-04W-B40- | D00                 |                               |                                    | 1.00                                 | 12.00                                    | 3700  | 4.02   | 136  | 53.5                              |                   |
| 4715SL-04W-B50- | D00                 |                               |                                    | 1.46                                 | 17.50                                    | 4200  | 4.59   | 173  | 56.5                              |                   |
| 4715SL-04W-B60- | D00                 |                               |                                    | 1.92                                 | 23.00                                    | 4700  | 5.13   | 213  | 59.5                              |                   |
| 4715SL-05W-B20- | D00                 | 24                            | 15 ~ 27.6                          | 0.26                                 | 6.24                                     | 2700  | 2.91   | 76   | 45.0                              | 400               |
| 4715SL-05W-B30- | D00                 |                               |                                    | 0.35                                 | 8.40                                     | 3200  | 3.46   | 102  | 49.5                              |                   |
| 4715SL-05W-B40- | D00                 |                               |                                    | 0.52                                 | 12.50                                    | 3700  | 4.02   | 136  | 53.5                              |                   |
| 4715SL-05W-B50- | D00                 |                               |                                    | 0.74                                 | 17.80                                    | 4200  | 4.59   | 173  | 56.5                              |                   |
| 4715SL-05W-B60- | D00                 |                               |                                    | 0.93                                 | 22.40                                    | 4700  | 5.13   | 213  | 59.5                              |                   |
| 4715SL-07W-B20- | D00                 | 48                            | 30 ~ 55.2                          | 0.16                                 | 7.68                                     | 2700  | 2.91   | 76   | 45.0                              | 400               |
| 4715SL-07W-B30- | D00                 |                               |                                    | 0.20                                 | 9.60                                     | 3200  | 3.46   | 102  | 49.5                              |                   |
| 4715SL-07W-B40- | D00                 |                               |                                    | 0.27                                 | 13.00                                    | 3700  | 4.02   | 136  | 53.5                              |                   |
| 4715SL-07W-B50- | D00                 |                               |                                    | 0.37                                 | 17.80                                    | 4200  | 4.59   | 173  | 56.5                              |                   |
| 4715SL-07W-B60- | D00                 |                               |                                    | 0.49                                 | 23.50                                    | 4700  | 5.13   | 213  | 59.5                              |                   |

回転方向 : ラベルから見て時計方向  
風吹き出し方向 : ラベル側

Rotation: Clockwise as seen from the label.  
Airflow Outlet: Label side

\*1: Average Values in Free Air