

5015KL (127[□] x 38^L)



eMINEBEA.COM

一般仕様 General Specifications

- ◇ モータ保護 : 自動復帰方法、逆接続防止
- ◇ 絶縁抵抗 : DC500V メガにて10M Ω以上
- ◇ 絶縁耐圧 : AC700V 1s
- ◇ 許容環境温度範囲 : B50 Class : -10℃~+60℃ (Operating)
B10~B40 Class: -10℃~+70℃ (Operating)
ALLClass : -40℃~+70℃ (Storage)
実用上さしつかえない状態で結露無きこと

- ◇ Motor Protection : Automatic Restoration/Reverse Connection Prevention
- ◇ Insulation Resistance : 10M Ω or over with a DC500V Megger
- ◇ Dielectric Withstand Voltage : AC700V 1s
- ◇ Allowable Ambient Temperature Range :
B50 Class : -10℃~+60℃ (Operating)
B10~B40 Class: -10℃~+70℃ (Operating)
ALLClass : -40℃~+70℃ (Storage)
No such condensation as hinders practical use

期待できる寿命

Expected Life

(管理番号)

(Product No.)

※故障率 10%

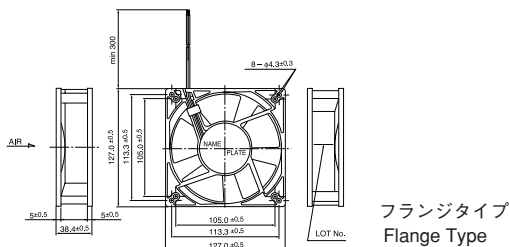
25℃ 100,000時間 (E00)

※ Failure rate 10%

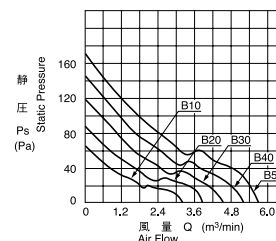
25℃ 100,000 hours (E00)

DC Axial Fans

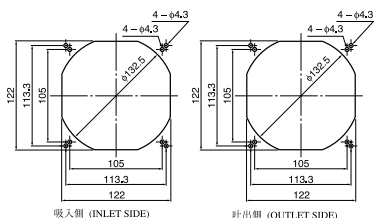
外観図 Outline



特性曲線 Characteristic Curves



取付穴参考寸法 Panel Out-cuts



材質 Material

ケーシング : プラスチック(ブラック)
インペラー : プラスチック(ブラック)
軸受 : ボールベアリング
リード線 : UL1007 AWG24+: 赤 -: 黒

Casing : Plastic (Black) 94V-0
Impeller : Plastic (Black) 94V-0
Bearing : Ball Bearing
Lead Wire : UL1007 AWG24+: Red, -: Black

仕様 Specifications

型式 Model	管理番号 Product No.	定格電圧	使用電圧範囲	定格電流	定格入力	定格回転速度	最大風量	最大静圧	騒音	質量
		Rating Voltage (V)	Operating Voltage (V)	Current (A) ^{*1}	Input Power (W) ^{*1}	Speed (min ⁻¹) ^{*1}	Max. Air Flow (m ³ /min) ^{*1}	Max. Static Pressure (Pa) ^{*1}	Noise (dB) ^{*1}	Mass (g)
5015KL-04W-B10-	E00	12	8 ~ 13.8	0.48	5.76	2600	3.26	64.1	45.5	360
5015KL-04W-B20-	E00			0.72	8.64	3100	3.94	89.7	50.5	
5015KL-04W-B30-	E00			0.98	11.76	3600	4.62	119.7	55.0	
5015KL-04W-B40-	E00			1.44	17.28	4000	5.11	147.0	57.5	
5015KL-04W-B50-	E00	24	8 ~ 13.2	2.04	24.48	4400	5.64	176.5	60.5	360
5015KL-05W-B10-	E00			0.22	5.28	2600	3.26	64.1	45.5	
5015KL-05W-B20-	E00			0.34	8.16	3100	3.94	89.7	50.5	
5015KL-05W-B30-	E00			0.51	12.24	3600	4.62	119.7	55.0	
5015KL-05W-B40-	E00	48	18 ~ 27.6	0.68	16.32	4000	5.11	147.0	57.5	360
5015KL-05W-B50-	E00			0.90	21.60	4400	5.64	176.5	60.5	
5015KL-07W-B10-	E00			0.17	8.16	2600	3.26	64.1	45.5	
5015KL-07W-B20-	E00			0.23	11.04	3100	3.94	89.7	50.5	
5015KL-07W-B30-	E00	36 ~ 55.2	36 ~ 52.8	0.33	15.84	3600	4.62	119.7	55.0	360
5015KL-07W-B40-	E00			0.38	18.24	4000	5.11	147.0	57.5	
5015KL-07W-B50-	E00			0.45	21.60	4400	5.64	176.5	60.5	

回転方向 : ラベルから見て時計方向
風吹き出し方向 : ラベル側

Rotation: Clockwise as seen from the label.
Airflow Outlet: Label side

*1: Average Values in Free Air