

仕様書

C2B1B-200K~2T 用

ロッカーピンタイプ振れ止め機構付取付金具

振れ止め機構付取付金具

RCA-C2B1B-※-S

仕様書 No.216117-C

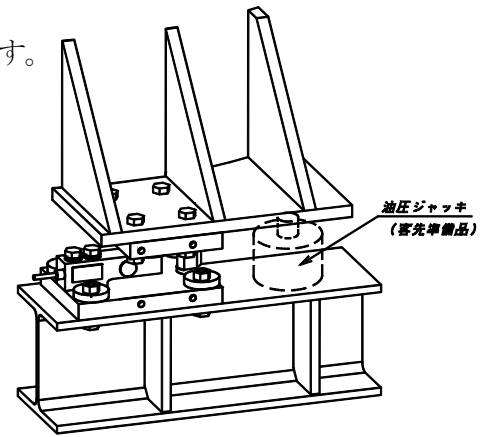
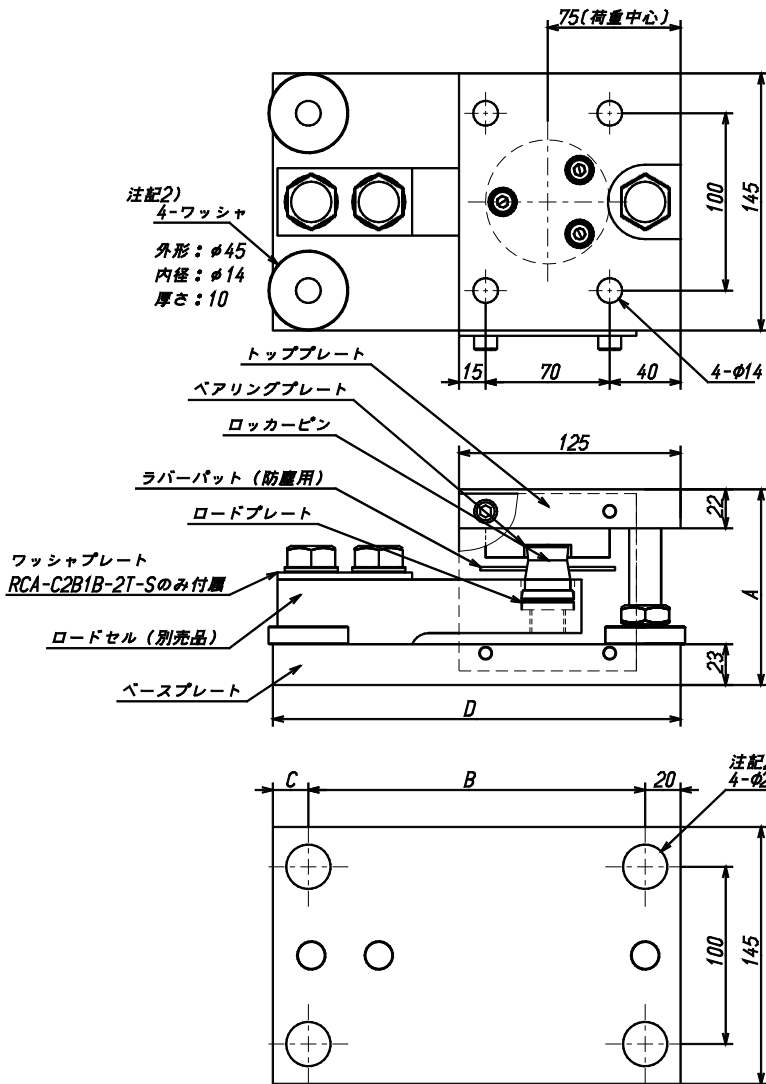
1/1

対象ロードセル	: C2B1B-200K~2T
許容過負荷 注 1)	: 150 %R.C. 注 2)
許容水平荷重	: 30 %R.C.
許容水平移動量	: ±2 mm (方向性無し)
許容吊上げ荷重	: 19.61 kN { 2 tf } (転倒防止)
材質	: SUS304 相当

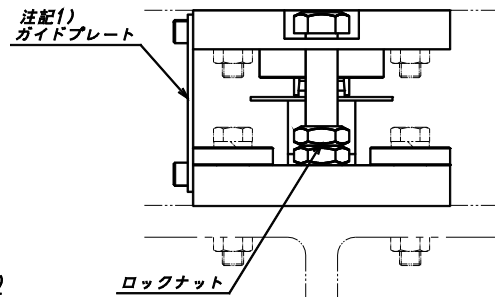
注 1) 許容過負荷: C2B1B 単体の許容過負荷を示す。

注 2) R.C.(RATED CAPACITY): C2B1B の定格容量を示す。

構成品	
本体	1
ワッシャ	4
ガイドプレート	1



施工例



注記

- 1) ガイドプレートは据付後外して下さい。
- 2) ベースプレートはワッシャを介して取り付けてください。
(推奨取付ネジ: M12)

外形寸法表

単位: mm

型式	適用ロードセル	A	B	C	D	質量(約 Kg)
RCA-C2B1B-200K/1T-S	C2B1B-200K~1T	96.6	150	25	195	9.1
RCA-C2B1B-2T-S	C2B1B-2T	109.9	190	20	230	10.1

※記載されている仕様、外観等は改良の為予告なく変更する場合があります。